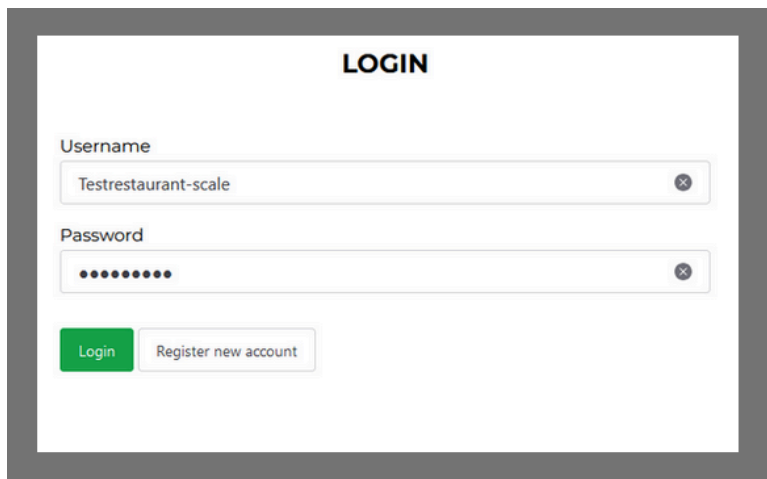


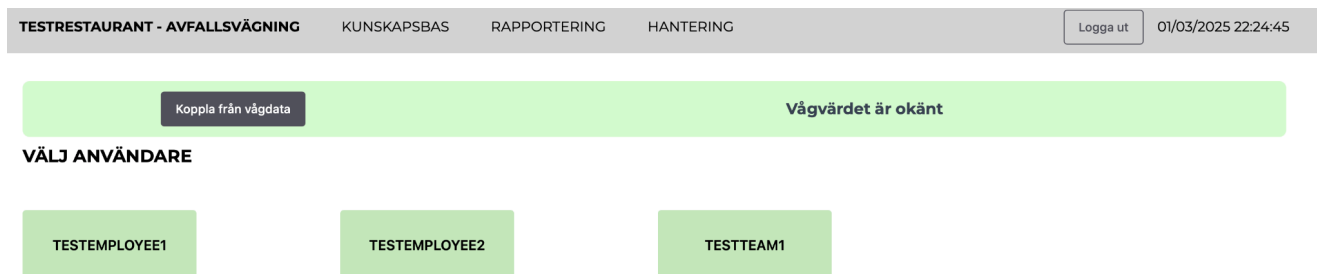
Logga in i systemet

Logga in i systemet med de inloggningsuppgifter som tillhandahållits av din organisations administratör och klicka på "Login".

I denna surfplattaveersion, svep uppåt från skärmens nederkant för att visa tangentbordet. Tryck sedan på fältet där du vill skriva.



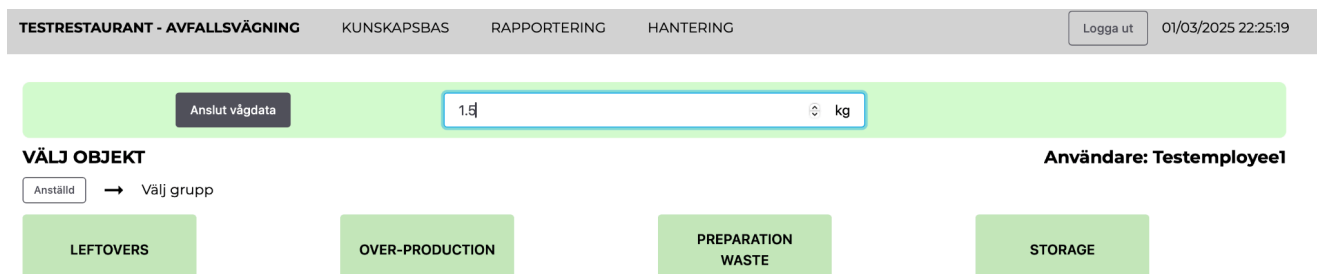
Du kommer att omdirigeras till avfallsvägningsskärmen. Om ingen våg är ansluten, visas meddelandet "Viktvärde är okänt". Om din organisation inte använder den medföljande vågen, tryck på knappen "Ange mätning manuellt". Om vågen finns men inte ansluter, kontakta personen med administratörsrollen.



Påbörja vägningen

Om du använder den medföljande vågen, kommer vikten på matavfallet att visas automatiskt på skärmen. För manuell inmatning, tryck på "Ange mätning manuellt". Ange vikten, välj den anställda eller teamet (t.ex. "Jane Doe").

Du kommer att omdirigeras till gruppvalsskärmen. Välj den lämpliga gruppen för matavfallet och eventuella undergrupper eller underklassificeringar (beroende på din restaurangs förinställda inställningar).



En sammanfattning av vägningen kommer att visas. Tryck på "Klar" för att slutföra registreringen, eller redigera parametrarna vid behov. Tryck på "Klar" för att slutföra registreringen, eller redigera parametrarna vid behov. Du kan ändra vikten, datumet (om avfallet uppstod tidigare samma dag eller föregående dag) och lägga till en fri text för att specificera orsaken till avfallet.

TESTRESTAURANT - AVFALLSVÄGNING

KUNSKAPSBAS

RAPPORTERING

HANTERING

Logga ut

01/03/2025 22:25:49

SAMMANFATTNING

Klassificerare:

Klassificering:

Mängd:

Angiven av:

Tid för avfallsgenerering:

Orsak till kassering:

Kostnad:

Dessert

Leftovers

1.50 kg

Testemployee1

01.03.2025 22:25

-

-

Redigera mängd

Redigera tid

Redigera anledning

TILLBAKA

KLAR

När klassificeraren inte finns?

Vid val av kategori kan det hända att klassificeraren du söker inte finns. I så fall kan du själv lägga till kategorin, ingrediensen eller produkten. Observera att objektet du skapar kommer att vara tillfälligt (visas med en grå bakgrund) tills det godkänns av administratören.

För att lägga till en saknad kategori, tryck på knappen under kategorierna: "Den klassificerare jag söker finns inte".

TESTRESTAURANT - AVFALLSVÄGNING

KUNSKAPSBAS

RAPPORTERING

HANTERING

Logga ut

01/03/2025 22:26:13

Anslut vågdata

⊞ kg

VÄLJ OBJEKT

Användare: Testemployee1

Anställd → Vällj grupp → Leftovers

APPETIZERS

DESSERT

MAIN DISH

OTHER

PASTRY

SALAD

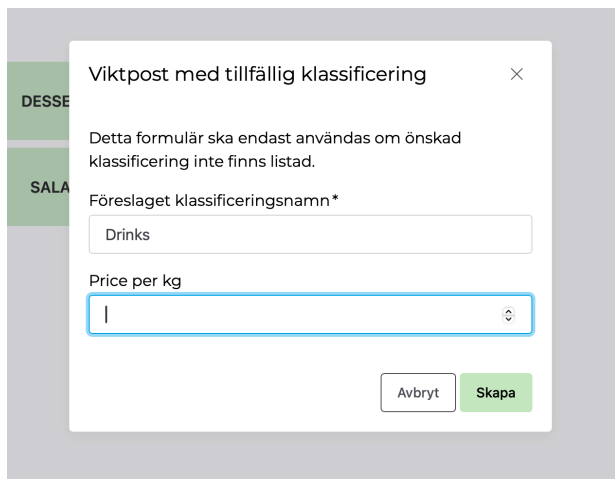
SNACKS

SOUP

Klassificeringen jag söker finns inte



I popup-fönstret, definiera namnet på objektet och tryck på "Skapa". Du kommer att omdirigeras till den vanliga sammanfattningssidan för avfallsregistrering.



Viktpost med tillfällig klassificering

Detta formulär ska endast användas om önskad klassificering inte finns listad.

Föreslaget klassificeringsnamn *

Drinks

Price per kg

Avbryt Skapa

På avfallsklassificeringsskärmen kommer den inlämnade klassificeringen att visas i grått tills den godkänns av administratören. Matavfall som registreras med en tillfällig klassificering loggas fortfarande på samma sätt som med en ursprunglig klassificering, och ingen data går förlorad.



Anslut vågdata kg

VÄLJ OBJEKT Användare: Testemployee1

Anställd → Välj grupp → Leftovers

APPETIZERS DESSERT DRINKS (KLASSIFICERINGEN ÄR INTE VALIDERAD.) MAIN DISH

OTHER PASTRY SALAD SNACKS

SOUP